


JONES

In the Fast Lane

Това е мишка. Ще я използвате доста, докато играете JONES.



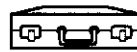
Движейки мишката, ще направлявате стрелката

на Вашия екран. Посочете място и кликнете с левия бутон за да предвижите вашия играч там, или зада изберете команда от меню.

ЦЕЛИ: Някой беше казал: "Този, който умира с най-много играчки – печели". В играта JONES, Вие решавате какво е важно като определяте Вашите Цели:



ЩАСТИЕ



КАРИЕРА

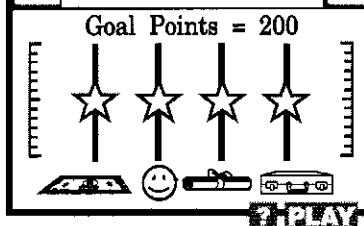


ПАРИ



ОБРАЗОВАНИЕ

↑ SET YOUR GOALS ↑



Решете кои от тези Цели са най-важни или може да ги поставите равни. Използвайте мишката.

ПРОДЪЛЖИТЕЛНОСТ НА ИГРАТА: Когато поставяте Целите, общият сбор на целевите точки е показан отгоре. Колкото по-високи цели, толкова повече време ще е необходимо за играта (виж долу).

Приблизителна продължителност	Общо целеви точки
30 min.	40
60 min.	90
2 hrs.	120
4 hrs.	160

Не е задължително всички играчи да имат еднакви цели. Колкото по-високи цели, толкова по-сложна ще е играта (естествено).


КАК СЕ ИГРАЕ: След като всеки играч е поставил целите си, играта може да започне. Стартирате с \$200 кеш, без спестявания, без образование и без работа. Всяка игрова седмица свършва, когато часовникът,



намиращ се най-долу на екрана, покаже, че Вашето време е изтекло. През всеки период трябва да правите всичко възможно за да постигнете Целите си (например: да се храните, да си намерите работа, да се образовате, да ходите на работа).

НАЛИЧНИ ПАРИ

Всеки път когато харчите или печелите пари, на екрана се появява индикатор със сумата на вашите налични пари.




Няколко съвета (незадължителни):

- Може в първите няколко седмици да се концентрирате на финансите. Така по-късно с повече налични средства да инвестирате в образованието си. Разбира се, така забавяте кариерното си развитие.
- Не забравяйте да се храните през всеки игрови период. В противен случай ще губите време поради слабост.
- За да припечелвате пари, отидете до Employment Office и си намерете работа. За нискоквалифицираните работни места (cook, janitor и пр.) ще Ви наемат по-лесно. Ако няма свободни работни места, проверете пак следващата седмица.
- Подобрявайте си образованието за да получите на по-добра работа.
- Почивайте от време на време за да избегнете преумора.
- Наемът се плаща в Rent Office на всеки 4 седмици, така че го планирайте. Ако не платите наема навреме, той ще бъде отчисляван от надницата Ви плюс закъснителна лихва.
- Да ходите с прекалено много налични пари, може да бъде опасно. Има крадци в квартала и те знаят кога да Ви оберат!
- Ако закъсате за пари, поискайте заем от банката. Ако кредитната Ви история не е добра, заложете домашната си техника в Pawn Shop. Когато всичко пропадне, купете лотариен билет от Black's Market.
- Понемте, че световните събития влияят на всичко от безработицата до цените на хамбургерите. Четете вестника, за да се информирате за състоянието на икономиката

ЗА ДА ВИДИТЕ КАК СЕ СПРАВЯТЕ:

КОЙ ВОДИ В РЕЗУЛТАТА

F6 показва кой води.

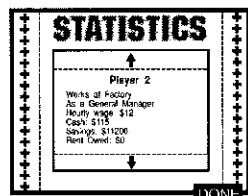


Кликнете тук за да видите



екран с прогреса Ви за всяка поставена Цел.

ВАШАТА СТАТИСТИКА



F4 показва Вашите образование, притежания, инвестиции и кариерно развитие.

2

КАК ДА ТРУПАТЕ ТОЧКИ

КАРИЕРА – Ходете на работа редовно, за да може да искате повишение и по-добра работа от Employment Office.

ЩАСТИЕ – Купувайте луксозни неща като стерео уредба или джакузи (hot tub). Глезете се – отидете на театър, пийте един шейк или просто почивайте.

ОБРАЗОВАНИЕ – Зависи от броя на модулите, които сте изучили в High-Tech University.

ПАРИ – Право пропорционално на налични средства, спестявания, инвестиции, стойност на притежанията Ви.